



Resultados del 2do. Trimestre 2008

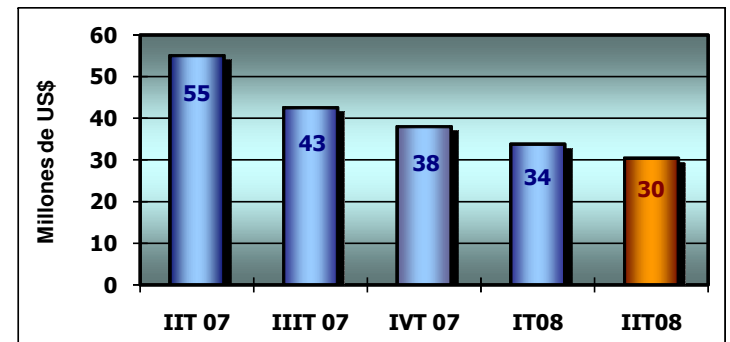
Compañía Minera Atacocha S.A.A.

28 de Agosto de 2008

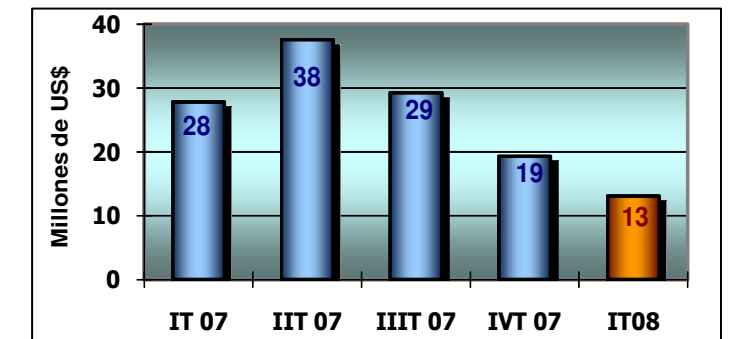
Eventos Relevantes del 2do. Trim 2008

- Importante incremento en la utilidad de nuestra subsidiaria **Poderosa** en el 2T08, que ascendió a US\$ 5.8 millones vs. US\$ 1.1 millones en el 2T07.
- El Directorio de **CMA** en sesión del 27 de mayo acordó el pago del dividendo N° 164, equivalente a S/.0.012 por acción.
- A la fecha, Sinaycocha viene tratando mineral a un nivel de 660TPDs.
 - Se ha continuado con la campaña de perforaciones iniciadas el 2007 para el reconocimiento del yacimiento (Marcanioc, Minapata, Tembladera) alcanzándose 5,306 metros de perforación diamantina.
- Se han realizado 217 perforaciones en el proyecto **Sayaatoc**: 108 perforaciones diamantinas y 109 perforaciones de aire reverso; así como mapeo, muestreo superficial, geofísica e interpretación geológica.
 - Se vienen realizando actividades de geofísica y geoquímica en el pórfido de Cu-Mo.
- Se encuentra en pleno proceso la fase N° 2 del proyecto **Calsur** referida a la producción de carbonato de calcio. Asimismo, se continúa con las labores de montaje del horno que permitirá, a fines de año, la producción de óxido de calcio.
- Se continuaron las actividades de profundización de la mina **Atacocha**. Se estima alcanzar el nivel 3,000 en las zonas de Atacocha (nivel actual: 3120) y Santa Bárbara (nivel actual: 3,420).

Ventas (Millones de US\$)



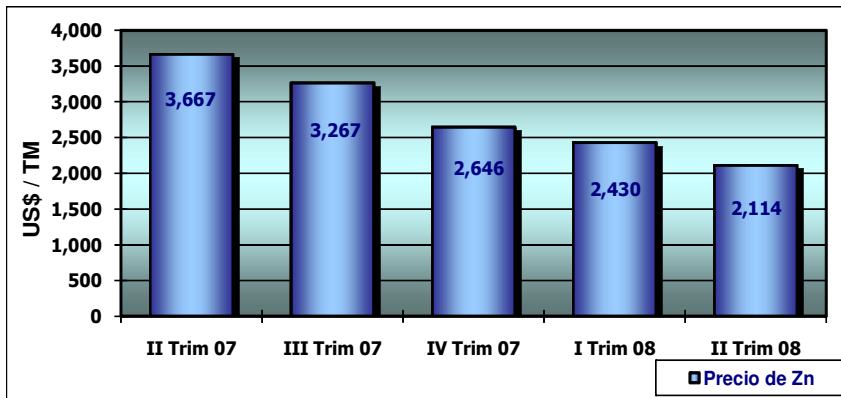
EBITDA (Millones de US\$)



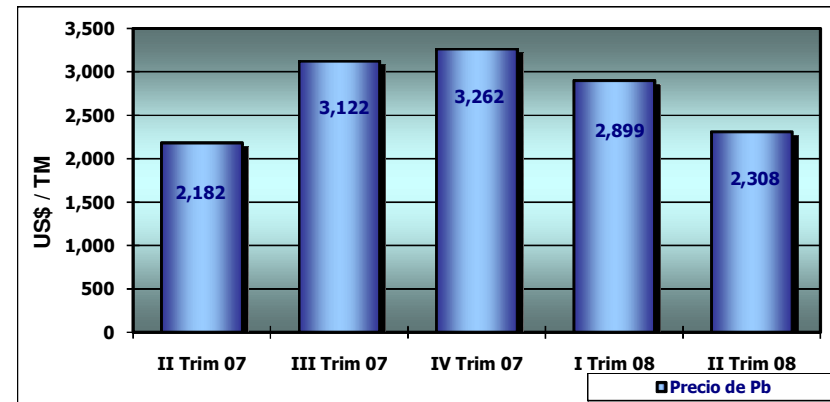
Precios de los Metales

(Promedio del Trimestre)

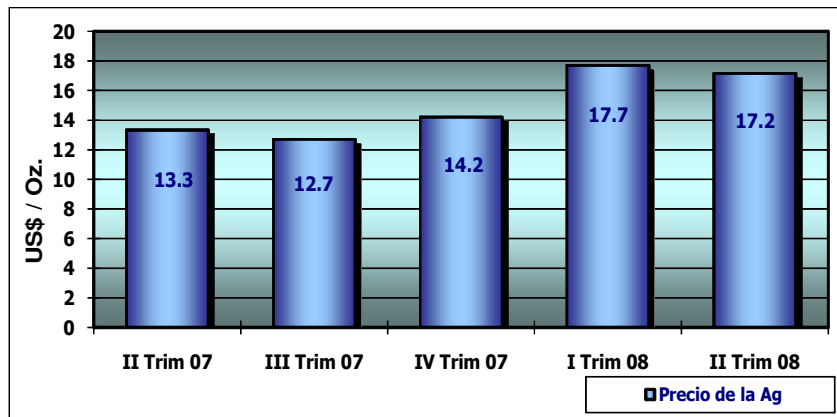
Precio del Zinc (US\$ / TM)



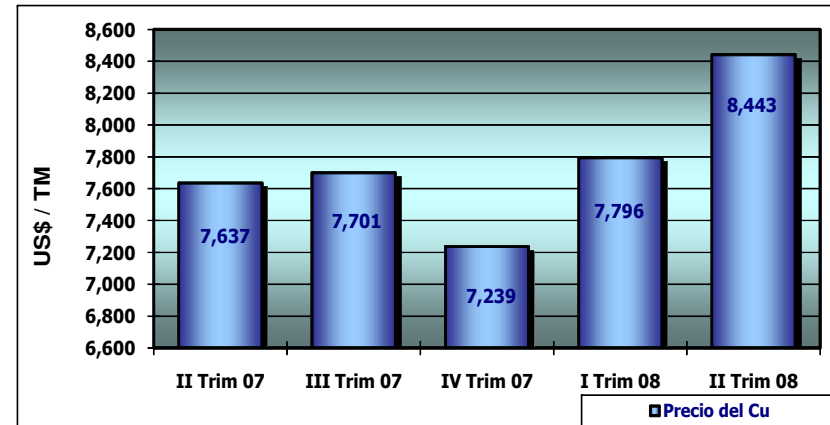
Precio del Plomo (US\$ / TM)



Precio de la Plata (US\$ / Oz.)



Precio del Cobre (US\$ / TM)



Principales Resultados Financieros (2T08 vs. 1T08)

US\$ Miles	2T08	1T08	Var %
Ventas	30,448	33,774	-9.8%
Costo Ventas	18,363	17,780	3.3%
% Ventas	60.3%	52.6%	14.6%
Utilidad Bruta	12,085	15,994	-24.4%
Margen Bruto	39.7%	47.4%	-16.2%
Utilidad Operativa	8,444	6,254	35.0%
Margen Operativo	27.7%	18.5%	49.8%
EBITDA	17,012	13,061	30.3%
Margen Ebitda	55.9%	38.7%	44.5%
Partic. e IR	5,903	-6,839	-186.3%
Utilidad Neta	1,083	16,623	-93.5%
Margen Neto	3.6%	49.2%	-92.8%

- Las menores ventas del 2T08 frente al 1T08 (-9.8%) se explican por:
 - La reducción en el valor de concentrados, principalmente del Zn y el Pb (2% y 8%), originada por la caída en las cotizaciones internacionales de los metales.
 - Este efecto se vio reforzado por una disminución en los volúmenes de concentrados de Zn y Pb vendidos (en 3% y 22%, respectivamente).
- El incremento en el Costo de Ventas se fundamenta principalmente en:
 - Un incremento de 6% en el *cash cost*, que pasó de US\$34.74 en el 1T08 a US\$36.72 durante el 2T08. Este incremento se explica principalmente por un mayor gasto en materiales y suministros (efecto precios, y mantenimientos realizados), y en menor significancia en personal y energía.
- Por el lado de los gastos operativos, los administrativos disminuyeron en 38%, mientras que los de ventas lo hicieron en 10%.

Endeudamiento Financiero

- Al cierre del trimestre, la deuda financiera (US\$ 130.4 millones) registró una duración promedio 1.0 año, inferior en 0.4 respecto al 1T08.
- Al 30 de junio de 08, el 96% de la deuda total se encontraba denominada en US\$, frente al 94% al cierre del 1T08.
- De los US\$130.4mm de deuda total, el 64% se encuentra pactado a tasa fija y el 36% a tasa variable.

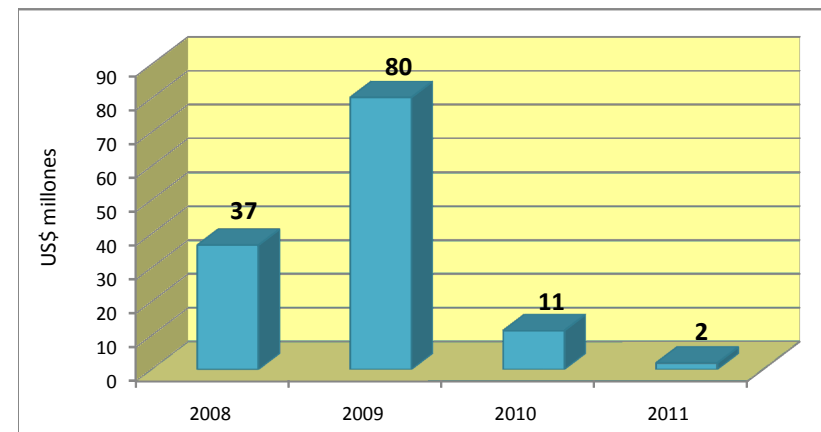
	US\$Miles	Tasa	Duration (Años)1/.
Mediano Plazo 2/.	114,409		1.0
Préstamo Citibank.	19,000	Libor 90d + 0.75%	1.1
Préstamo Scotiabank	35,938	Libor90d+1.00% / Libor90d+2.50%	1.3
Préstamo BBVA Continental	9,938	Fija : 5.77%	0.8
Préstamo BCP	38,000	Fija : 6.49%	0.7
Bonos : Primera Emisión	1,351	Fija : 6.25%	0.7
Bonos : Segunda Emisión	1,506	Libor 180d + 2.50%	0.7
Leasing	8,676	Fija : 6.68% 3/.	1.0
Corto Plazo 2/.	16,000	- - -	0.0
Total Deuda	130,409		1.0

1/. Duración Macaulay

2/. Categorías en base al plazo inicial

3/. Tasa promedio ponderada.

Servicio de Capital de la Deuda (US\$ millones)



Desempeño Bursátil

Acciones	Precio (Al 25/08/08)	Nº de Acciones	%
Clase A	S/. 4.03	335,203,876	56.5%
Clase B totales - Clase B en tesorería	S/. 2.94	270,746,367 (12,414,935)	43.5%
TOTAL		593,535,308	100.0%
Mkt Cap Con Acc. de Tesorería (Millones de US\$):		733	
Mkt Cap Sin Acc. de Tesorería (Millones de US\$):		720	
Valor de la firma (Millones de US\$) 2/ :		900	

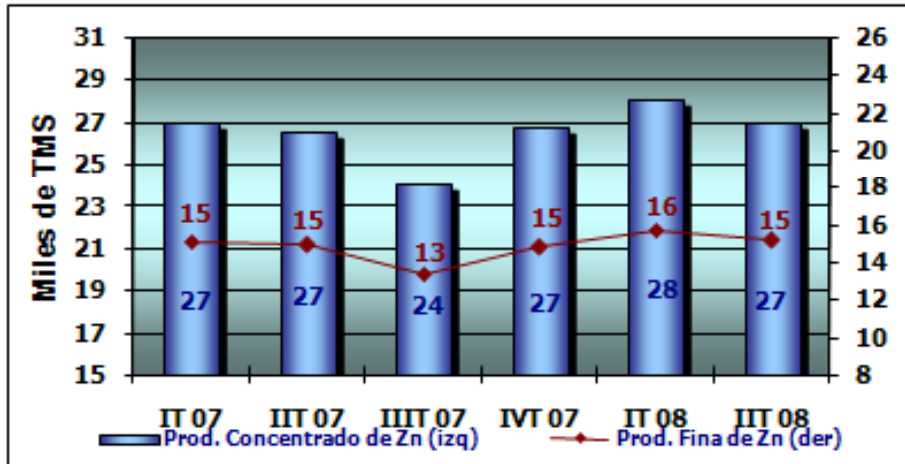
1/. Expresada en US\$ a un tipo de cambio de S/.2.9295.

2/. Considerando el valor de la deuda consolidada al 30/06/08 y el Market Cap sin Acc en Tesorería.

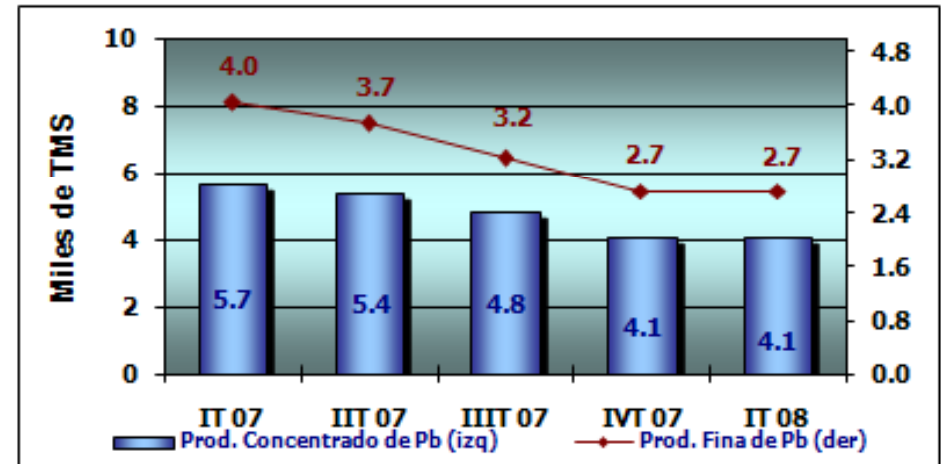


Evolución Trimestral de la Producción

**Producción: Concentrado y Finos de Zinc
(Miles de TM)**

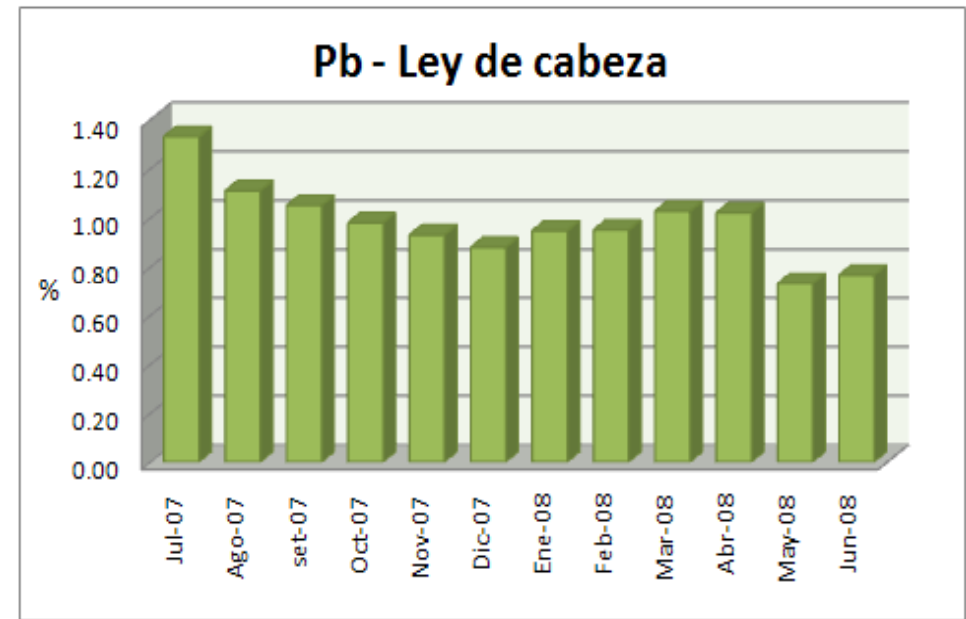
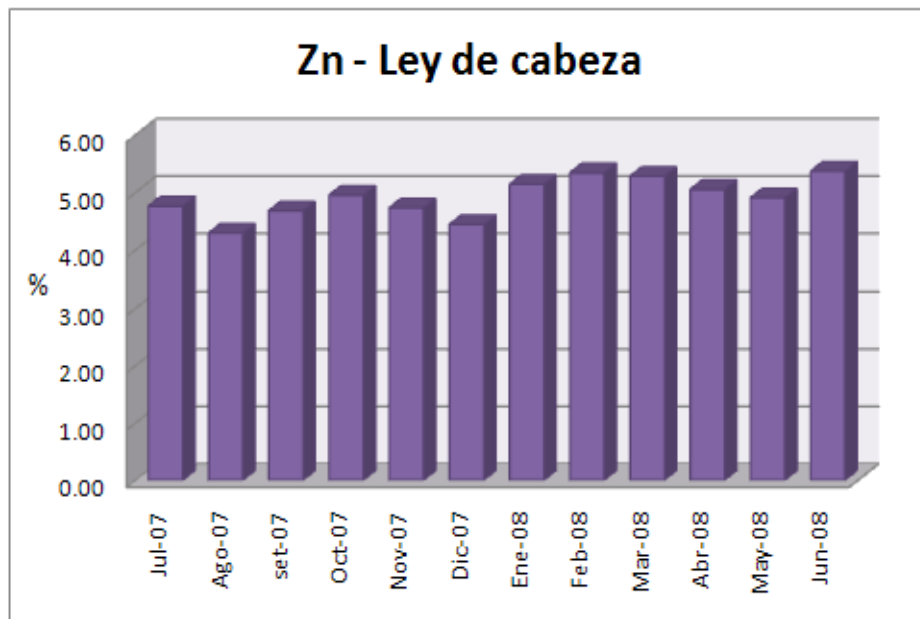


**Producción: Concentrado y Finos de Plomo
(Miles de TM)**



Fuente: Compañía Minera Atacocha S.A.A.

Evolución Mensual de Leyes de Mineral



Fuente: Compañía Minera Atacocha S.A.A.

Producción: Principales Comentarios

Eventos relevantes:

- La tendencia positiva observada en la producción de zinc, desde el 3T07, se explica por la explotación de zonas ricas en este metal: Santa Bárbara y el Ore Body Pradera -Vasconia .
- La menor producción de plomo y cobre se explica por el menor mineral proveniente del Ore Body 17 (Zona de Atacocha)

Perspectivas:

- En el caso del zinc se espera que se mantenga la tendencia al alza debido al ingreso a las zonas del Ore Body 13 y ramal 6.
- Por el lado del plomo y la plata, se proyecta mejorar los niveles actuales en base a la exploración de nuevas áreas: Zona de Curia Jasha y al sur el Ore Body 17 (Zona Atacocha), actualmente en ejecución.
- Se proyecta un comportamiento similar para el caso del cobre, sustentado en la apertura del Skarn Ore Body 13.

Resultados Consolidados

2T08 (Miles de US\$)	Consolidado	Atacocha	Poderosa	Sinaycocha	Cascaminas	Otras empresas *
VENTAS	61,284	30,448	23,923	5,342	1,377	195
COSTO DE VENTAS	-38,617	-18,363	-12,144	-6,301	-1,619	-190
UTILIDAD (PERDIDA) BRUTA	22,667	12,085	11,779	-959	-243	4
GASTOS DE VENTA	-2,198	-925	-669	-416	-86	-102
GASTOS DE ADMINISTRACION	-7,714	-3,171	-2,215	-302	-7	-2,018
OTROS INGRESOS	1,160	517	676	-56	-6	29
OTROS EGRESOS	-4,075	-62	-1,950	252	1,125	-3,440
UTILIDAD (PERDIDA) DE OPERACION	9,840	8,443	7,621	-1,481	784	-5,527
INGRESOS FINANCIEROS	407	477	343	1	1	-415
GASTOS FINANCIEROS	-3,071	-1,764	-316	-535	-96	-360
INSTRUMENTOS FINANCIEROS DERIVADOS	-169	-169				
UTIL.(PERD.) ANTES DE PART. E IMPTO.	7,006	6,986	7,648	-2,015	688	-6,302
PARTICIPACION	-1,263	-1,326	-418	57	118	306
IMPUESTO A LA RENTA	-4,248	-4,576	-1,441	197	409	1,163
UTILIDAD (PERDIDA) NETA	1,495	1,083	5,789	-1,760	1,215	-4,832

* Incluye a otras empresas subsidiarias (Chaprán, Calsur, San Manuel, Sayaatoc, CPECO, CMECO, Finaminer y El Quinual) y Ajustes.



Subsidiarias

Eventos Relevantes: Subsidiarias

Subsidiaria	Eventos
Poderosa	<ul style="list-style-type: none"> Utilidad del 2T08: \$5.8 millones Ventas Au 2T08: Incremento de 37.6% con respecto al 2T07
Sayaatoc	<ul style="list-style-type: none"> Nº de perforaciones hasta la fecha: 217. Se viene desarrollando geofísica y geoquímica al Pórfido de Cu-Mo. Se viene trabajando en el estudio de factibilidad del proyecto, el cual va a ser auditado por PAH.
Sinaycocha	<ul style="list-style-type: none"> Viene operando a un ritmo de 660 TPDs. Se ha alcanzado 5,306 m de perforación diamantina en diversas zonas.
Quitaracsa	<ul style="list-style-type: none"> En proceso el cierre del financiamiento para el Py. En proceso la licitación de los EPCs.
Calsur	<ul style="list-style-type: none"> Se ha iniciado (mayo08) la construcción de la planta de Óxido de Calcio a cargo de CORMEI.